

■適切な換気の励行に関するお願い

- 購入当初は、化学物質の発散が多いことがあります。しばらくの間は、換気や通風を十分行うようにしてください。
- 室内が著しく高温多湿となる場合（温度28℃、相対湿度50%超が目安）には、窓を開け切らないようにしてください。

■保証の明細

1) 保証項目

保証期間は、社団法人日本オフィス家具協会(JOIFA)のガイドラインに基づき、ご購入の日から下記の年限とさせていただきます。

1年保証	外観表面仕上げ	塗装・樹脂部品の変・褪色、レザー・クロスの磨耗
2年保証	機構部・可動部	引出し・スライド機構・扉の開閉・錠前・昇降機構などの故障
3年保証	構造部材	強度・構造体に係る破損

- ※1 保証期間中の製品不具合については、製品又は部品の交換で対応させていただきます。
- ※2 保証期間経過後の修理は有料にて承ります。
(保証期間終了後の点検・修理責任は製品を所有される方にあります)
- ※3 保証期間内でも、次の場合は有料となります。
 - 火災、天災による損傷の場合。
 - 使用上の誤りや改造などお客様の責任に帰すると認められた場合。
 - 通常より過酷な使われ方をされた場合。(通常とは一般オフィス等での使用状態を想定)
- ※4 保証は、通常のお手入れやメンテナンスが行われていることが前提となります。

2) 修理用部品の保有期間について

- 製品の製造中止後5年間とさせていただきます。

■JOIFA標準使用期間

社団法人日本オフィス家具協会(JOIFA)では、改正消費生活用製品安全法の主旨に合わせ、一定の使用条件で、安全上支障なくご使用できる期間として、自主的に『JOIFA標準使用期間』を設定しました。この期間は注意を喚起することが目的で、製品の無償保証期間ではありません。

通常、JOIFA標準使用期間を過ぎると、摩耗や経年劣化などによる故障が増大することが考えられます。その場合には、点検・整備や部品交換で継続使用いただくか、ご使用に耐えない場合には買い替えをお勧めさせていただく場合も有ります。

JOIFA標準使用期間は、製品に貼付されているラベルをご確認ください。詳しくは、JOIFAのホームページをご覧ください。

社団法人日本オフィス家具協会(JOIFA) <http://www.joifa.or.jp/>

■アフターサービスについて(有料)

保証期間終了後も修理により、機能が維持できる場合は有料にて修理を承っています。

早めの点検と修理をご用命ください。

※アフターサービス・メンテナンス契約などについてのお問い合わせは

(株)オカムラサポートアンドサービス **フリーダイヤル ☎ 0120-448-105**

■不要家具の引き取りについて(有料)

不要になった本製品などのお引き取りをご希望の場合は、適正な処理を行う有料の廃棄物運搬業者と廃棄物処理業者をご紹介します。弊社販売窓口までご連絡ください。回収した製品は、適正にリサイクルされます。また、お客様にて廃棄処分する場合は、リサイクルへの配慮と、環境への影響を最小限に抑える工夫をさせていただきますようお願いいたします。

よい品は結局おトクです

オカムラ

株式会社 岡村製作所 オフィス製品部

ホームページアドレス <http://www.okamura.co.jp/>

お問い合わせ・ご相談は◎お客様サービスセンターへ

フリーダイヤル ☎ 0120-81-9060 月曜～金曜(祝祭日を除く) 9:00～18:00

H00360
2011-07

ミーティングチェア

simpure シリーズ

取扱説明書

このたびは、オカムラ製品<simpureシリーズ>をお買い上げいただきましてありがとうございます。

本書は<simpureシリーズ>を正しくお使いいただくためのガイドブックです。

ご使用前に本書をよくお読みになり、

内容をご理解された上でご使用くださいますようお願いいたします。

また、常にお手元に置いてご使用されることをお勧めします。



適用機種			
L636DZ	L637DZ	L638DZ	L639DZ
L636DA	L637DA	L638DA	L639DA
L636DT	L637DT	L638DT	L639DT
L636FZ	L637FZ	L638FZ	L639FZ
L636FA	L637FA	L638FA	L639FA
L636FT	L637FT	L638FT	L639FT

okamura

■安全にお使いいただくために（必ずお守りください）

注意 この表示は、誤った取扱いをすると、傷害を負う可能性や、物的損害の発生が想定される内容を表示しています。

注意

乱暴な取扱いや用途以外のご使用は避けてください。破損や転倒の恐れがあります。

- 椅子の上で立ち上がり、飛び跳ねたり、寄りかかったり、不安定な状態で腰掛けたりしないでください。
- 座面以外の所に腰掛けないでください。
- 椅子を踏み台代わりにしないでください。

分解・修理について

- お客様での分解・修理は大変危険ですので、必ず弊社販売窓口までご連絡ください。
- 使用中にボルトやネジのゆるみによるガタツキが生じた時は、必ず増し締めしてください。

改造はしないでください。故障や事故の原因となります。

- お客様による改造は、故障と事故の原因となります。又、その場合の責任は弊社として負いかねます。
- 改造が必要な場合は、事前に弊社販売窓口までご連絡ください。

製品に異常を発見したままで使わないでください。破損や転倒してケガをする恐れがあります。

- 異常がある場合は、必ず当社までご連絡ください。

タブレットには5kg以上のものをのせないでください。転倒や破損の恐れがあります。

■設置の際のお願い

屋内でのご使用をお願いいたします。

- 屋外や水のかかるところ等では、反り・カビなど故障を引き起こす原因になりますので、使用しないでください。

直射日光の当たる場所は、変形や日焼けによる変色の原因になりますので避けてください。

- 窓際などへ設置する場合は、常にカーテンやブラインドなどで直射日光を遮るようにしてください。

高温や湿気、乾燥の著しい場所は、変形や変色カビの原因になりますので避けてください。

水平を保つように設置してください。

- 本製品は必ず平らな場所に設置してください。水平が保たれない状態で設置しますと、製品が動いてしまったり、本体の歪み、可動不良の原因になります。

ストーブやエアコンなどの熱や風が直接当たる場所は、変形や変色の原因になりますので避けてください。

段差のある場所を移動させる場合は、必ず持ち上げて移動してください。

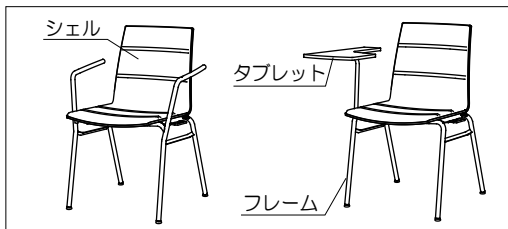
- 移動する際は、底部から全体を持ち上げるように運んでください。

■天然木の特徴

天然木は、天然材料のため木目や色も様々です。また、材料の表面は、家具としての耐久性向上と保護のため表面加工がしてあり、天然材料が持つ柔らかな落ちついた風合いを出しています。その際に材料の持つ個性により多少の色の違いが出る場合がありますが、これも天然材料の持つ特徴です。さらに時がたつにつれて、色の深みも増し風格と気品が漂ってまいります。また製品によっては木特有の臭いがすることがあったり、湿度の高い場所に設置した場合カビなどが発生する恐れがあります。定期的に換気することをおすすめします。これらの特徴をご理解いただき、ご使用に際しては、この取扱説明書をよくお読みいただき、未永くご愛用ください。

*天然木とは無垢材、突板、人工突板、合板、成型合板、集成材、MDFなどです。

■各部の名称



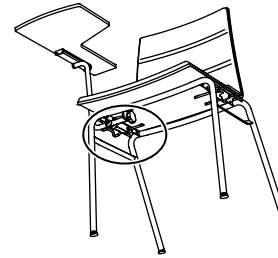
■主な材質と表面仕上げ

部 位	主な材質	表面仕上げ	
シェル	クッション材	ポリウレタン	
	芯材	ビーチ成型合板	突板張り、ウレタン塗装
	張り材	ポリエステル/ポリウレタン	
フレーム	スチール	クロームメッキ	
脚 端	ポリアミド >PA<		
タブレット	パーティクルボード	メラミン化粧板貼り	

※ >□□□は部品への材質表示を示しています。リサイクルにお役立てください。
※ 製品の仕様については、改良のため予告なく変更を行う場合もありますのでご了承ください。

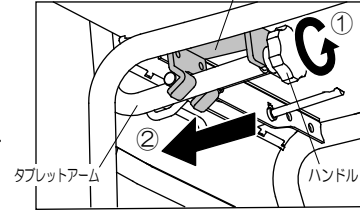
■ご使用方法

●タブレットの脱着



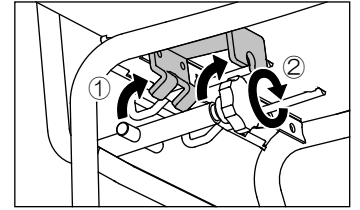
●タブレットの取り外し

- ①タブレットアームのハンドルを回して緩めてください。
- ②矢印方向に引っ張るとタブレットが外れます。



●タブレットの取り付け

- ①座裏の取付金具にタブレットアームをはめ込んでください。
- ②ガタつきがなくなるまで、ハンドルを回して締め込んでください。



■未永くお使いいただくためのお願い

下記事項をお守りにならなかった場合には、不具合が生じることがあります。また、その場合の責任は弊社としては負いかねます。

使用上の注意とメンテナンスについて

- 液体などをこぼした場合にはすばやく拭き取ってください。

- アルコール・シンナー・ベンジンなどをこぼすと変色・変質・破損の原因になることがあります。



- 椅子の上に直接熱いものを置かないでください。

- 椅子の張り材の上に熱いものを置いたり、アイロンがけなどしないでください。表面ツヤ変化、シボ変化、表面粘着、変形、変色が生じることがあります。

- 定期的にゆるんだボルトやネジの増し締めをお願いします。

- 製品によっては素材特有の臭いがすることがあります。定期的に換気することをおすすめします。

- 椅子の上に異質な素材が長時間接触しないようにご注意ください。

- ビニールレザーや人工皮革の場合、本革や生地などの染料を使用している異質な素材、また新聞紙等の印刷物と長時間接触させると色移りが生じる場合があります。

- ビニールレザーや人工皮革の場合、表面に粘着テープを貼ると、表面ツヤ変化や粘着、塗装膜の剥がれが生じることがあります。

- この取扱説明書をいつでも取り出せるように大切に保管してください。

保証期間終了後の有償サービスもご利用ください。

お手入れについて

日常のお手入れ

- 日常のお手入れは、必ず乾いた柔らかい布で行ってください。

お手入れの際のご注意

- 市販のクリーナーなどをご使用の際は目立たない部分で変色などが無いことを確認してからご利用ください。

著しく汚れた場合のお手入れ

- 柔らかい布をうすめた中性洗剤溶液(1~3%)に濡らし、強く絞ってよく汚れを拭き取ってください。その後、洗剤が残らないように乾いた柔らかい布で乾拭きしてください。

※張り材部については・・・

- ビニールレザーや人工皮革の場合、トルエン・ベンジン・酢酸エチルアルコールなどの溶剤を接触させると、表面の損傷・ツヤ変化・溶解・色柄落ち・硬化や軟化・剥離などが生じる恐れがあります。
- 人工皮革の場合、水拭きは乾燥を十分にしてください。水分が残ると加水分解を促進する恐れがあります。